




CORPORACIÓN BECAS CENTENARIO ROTARIO
ESTADO INTEGRAL DE RESULTADOS
 (Expresado en pesos colombianos).
DICIEMBRE 31 DE 2017

	2017		2016	
Ingresos operacionales				
Cuotas para becas	21,700,000		18,980,000	
Donaciones	12,185,909		30,530,000	
Ingresos Netos	33,885,909	100.0%	49,510,000	100.0%
Utilidad bruta	33,885,909	100.0%	49,510,000	100.0%
Gastos				
Gastos de administración	27,376,450	80.8%	(6,836,091)	-13.8%
Total gastos de administración	27,376,450	80.8%	(6,836,091)	-13.8%
Excedente operacional	6,509,459	180.8%	42,673,909	86.2%
Gastos financieros	527,880	1.6%	(545,521)	-1.1%
Otros Ingresos	3,557,094	10.5%	6,308,324	12.7%
Otros Gastos	392,736	1.2%	(883,129)	-1.8%
Excedentes antes de impuestos	9,145,937	194.0%	47,553,583	96.0%
Impuesto sobre la renta	179,000	0.5%	(202,264)	-0.4%
Excedentes netos	8,966,937	26.5%	47,351,319	95.6%



 Jorge Alberto Cadavid Marín
 Representante Legal



 Olga Stella Tabares Arcila
 Contadora TP N° 32483-T



 Walter Martínez Gutiérrez
 Revisor Fiscal TP N° 37464-T

CORPORACIÓN BECAS CENTENARIO ROTARIO
ESTADO DE CAMBIOS EN EL PATRIMONIO (Expresado en pesos colombianos).
DICIEMBRE 31 DE 2017

	Capital social	Superavit de capital	Reservas	Utilidades acumuladas	Otros resultados Integrales. Adopción por primera vez.	Total patrimonio
Saldo al 31 de diciembre de 2015	5,000,000	41,799,907	7,973,160	66,912,517	(9,497,811)	112,187,774
Traslado excedentes a reservas			24,679,615	(24,679,615)		-
Utilización de excedentes				(42,232,902)		(42,232,902)
Excedente neto del año 2016				47,351,319		47,351,319
Saldo al 31 de diciembre de 2016	5,000,000	41,799,907	32,652,775	47,351,319	- 9,497,811	117,306,191
Traslado excedentes a reservas			8,410,659	(8,410,659)		-
Utilización de excedentes		23,835,000		(38,940,660)		(15,105,660)
Excedente neto del año 2017				8,966,937		8,966,937
Saldo al 31 de diciembre de 2017	5,000,000	65,634,907	41,063,434	8,966,937	- 9,497,811	111,167,468
	5,000,000	65,634,907	41,063,435	8,966,937	(9,497,811)	111,167,468



 Jorge Alberto Cadavid Marín
 Representante Legal


 Olga Estella Tabares Arcila
 Contadora TP N° 32483-T



 Walter Martínez Gutiérrez
 Revisor Fiscal TP N° 37464-T

CORPORACIÓN BECAS CENTENARIO ROTARIO
ESTADO DE FLUJO DE EFECTIVO (Expresado en pesos colombianos).
DICIEMBRE 31 DE 2017


	2017	2016
Flujo de efectivo de actividades de operación:		
Utilidad neta del año	8,966,937	47,351,319
	8,966,937	47,351,319
Cambios en activos y pasivos operacionales:		
Deudores	(345,000)	1,888,129
Diferidos	495,500	(485,500)
Anticipos de impuestos y gravámenes	(40,059)	430,596
Cuentas por pagar	(741,800)	(745,300)
Impuestos, gravámenes y tasas	(1,964,264)	(1,741,736)
	6,371,314	46,687,508
Efectivo neto provisto (utilizado) por actividades de operación	6,371,314	46,687,508
Flujos de efectivo de actividades de financiación:		
Inversiones		(69,000)
Efectivo provisto por actividades de financiación	0	(69,000)
Flujos de efectivo de actividades de financiación:		
Utilización excedentes acumulados	(15,105,660)	(42,232,902)
Efectivo provisto por actividades de financiación	(15,105,660)	(42,232,902)
Disminución neta en el efectivo y equivalentes de efectivo	(8,734,346)	4,385,606
Efectivo y equivalentes de efectivo al principio del año	91,152,697	86,767,092
Efectivo y equivalentes de efectivo al final del año	82,418,351	91,152,697
Saldo balance	82,418,351	91,152,697
Diferencia	0	0



Jorge Alberto Cadavid Marín
Representante Legal



Olga Estella Tabares Arcila
Contadora TP N° 32483-T



Walter Martínez Gutiérrez
Revisor Fiscal TP N° 37464-T